

Balço

Balço em 31 de Dezembro de 2023

UNIDADE MONETÁRIA (1)

RUBRICAS	NOTAS	DATAS		
		31 Dez 2023	31 Dez 2022	Variância
ATIVO				
Ativo				
Ativo não corrente				
Ativos fixos tangíveis	4.1	671.941,93	691.656,85	-2,85%
Bens do património histórico e cultural		0,00	0,00	0,00%
Propriedades de investimento		0,00	0,00	0,00%
Ativos intangíveis		0,00	0,00	0,00%
Investimentos financeiros	3.1/ 9	2.017,48	2.481,13	-18,69%
Fundadores/Beneméritos/Patrocinadores/Doadores/Associados/Membros		0,00	0,00	0,00%
		673.959,41	694.137,98	-2,91%
Ativo corrente				
Inventários	6.1	1.072,78	1.051,24	2,05%
Clientes		0,00	0,00	0,00%
Adiantamentos a fornecedores	9	50,00	50,00	0,00%
Estado e outros entes públicos	8.1/ 9	333,65	1.479,79	-77,45%
Fundadores/Beneméritos/Patrocinadores/Doadores/Associados/Membros		0,00	0,00	0,00%
Outras contas a receber	9	406,78	524,56	-22,45%
Diferimentos	9	1.266,28	1.177,43	7,55%
Outros ativos financeiros		0,00	0,00	0,00%
Caixa e depósitos bancários	3.1/ 9/ 13	152.283,19	102.379,97	48,74%
		155.412,68	106.662,99	45,70%
Total do Ativo		829.372,09	800.800,97	3,57%
FUNDOS PATRIMONIAIS E PASSIVO				
Fundos Patrimoniais				
Fundos		0,00	0,00	0,00%
Excedentes técnicos		0,00	0,00	0,00%
Reservas		0,00	0,00	0,00%
Resultados transitados	11.3	88.312,71	88.057,85	0,29%
Excedentes de revalorização		0,00	0,00	0,00%
Outras variações nos fundos patrimoniais	11.3	367.828,00	379.626,43	-3,11%
Resultado líquido do período	11.3	108.129,78	254,86	42.327,13%
Total dos fundos patrimoniais		564.270,49	467.939,14	20,59%
Passivo				
Passivo não corrente				
Provisões		0,00	0,00	0,00%
Provisões específicas		0,00	0,00	0,00%
Financiamentos obtidos		0,00	0,00	0,00%
Outras contas a pagar		0,00	0,00	0,00%
		0,00	0,00	0,00%
Passivo corrente				
Fornecedores	9	3.846,09	3.232,79	18,97%
Adiantamentos de clientes		0,00	0,00	0,00%
Estado e outros entes públicos	8.1/ 9	4.458,28	4.943,21	-9,81%
Fundadores/Beneméritos/Patrocinadores/Doadores/Associados/Membros		0,00	0,00	0,00%
Financiamentos obtidos		0,00	0,00	0,00%
Diferimentos		0,00	19.434,00	-100,00%
Outras contas a pagar	9	256.797,23	305.251,83	-15,87%
Outros passivos financeiros		0,00	0,00	0,00%
		265.101,60	332.861,83	-20,36%
Total do Passivo		265.101,60	332.861,83	-20,36%
Total dos Fundos Patrimoniais e do Passivo		829.372,09	800.800,97	3,57%

H. Stanyer
Costa
Nelson

Cristina Gonçalves

Demonstração dos Resultados por Naturezas


Período findo em 31 de Dezembro de 2023

UNIDADE MONETÁRIA (1)

RENDIMENTOS E GASTOS	NOTAS	PERÍODOS		Variância
		2023	2022	
Vendas e serviços prestados		0,00	0,00	0,00%
Subsídios, doações e legados à exploração	7.1	379.405,49	258.957,93	46,51%
Variação nos inventários da produção		0,00	0,00	0,00%
Trabalhos para a própria entidade		0,00	0,00	0,00%
Custo das mercadorias vendidas e das matérias consumidas	6.1	-7.088,13	-8.685,66	18,39%
Fornecimentos e serviços externos	12.1	-75.804,26	-78.883,04	3,90%
Gastos com o pessoal	10.1/ 10.2	-180.096,33	-152.667,51	-17,97%
Ajustamentos de inventários (perdas/reversões)		0,00	0,00	0,00%
Imparidade de dívidas a receber (perdas/reversões)		0,00	0,00	0,00%
Provisões (aumentos/reduções)		0,00	0,00	0,00%
Provisões específicas (aumentos/reduções)		0,00	0,00	0,00%
Outras imparidades (perdas/reversões)		0,00	0,00	0,00%
Aumentos/reduções de justo valor		0,00	0,00	0,00%
Outros rendimentos e ganhos	2.1/3.1	11.984,05	13.652,03	-12,22%
Outros gastos e perdas	2.1/3.1	-550,96	-12.102,12	95,45%
Resultado antes de depreciações, gastos de financiamento e impostos		127.849,86	20.271,63	530,68%
Gastos/reversões de depreciação e de amortização	4.1	-19.714,92	-20.016,40	1,51%
Resultado operacional (antes de gastos de financiamento e impostos)		108.134,94	255,23	42.267,64%
Juros e rendimentos similares obtidos		0,23	8,06	-97,15%
Juros e gastos similares suportados		-5,39	-8,43	36,06%
Resultados antes de impostos		108.129,78	254,86	42.327,13%
Imposto sobre o rendimento do período		0,00	0,00	0,00%
Resultado líquido do período		108.129,78	254,86	42.327,13%

(1) - Euro

A Direcção



Nelson

O Contabilista Certificado



Cishna Goncalves


Demonstração (Individual/Consolidada) dos Fluxos de Caixa

UNIDADE MONETÁRIA (1)

RUBRICAS	NOTAS	DATAS		
		2023	2022	Variância
Fluxo de caixa das atividades operacionais - método direto				
Recebimentos de clientes e utentes		0,00	0,00	0,00%
Pagamentos de subsídios		0,00	0,00	-100,00%
Pagamentos de apoios		0,00	0,00	0,00%
Pagamentos de bolsas		0,00	0,00	0,00%
Pagamentos a fornecedores		-50.538,21	-50.789,72	0,50%
Pagamentos ao pessoal		-123.979,56	-97.895,64	-26,64%
Caixa gerada pelas operações		-174.517,77	-148.685,36	-17,86%
Pagamento/recebimento do imposto sobre o rendimento		0,00	0,00	0,00%
Outros recebimentos/pagamentos		224.420,99	202.446,47	11,19%
Fluxos de caixa das atividades operacionais (1)		49.903,22	53.761,11	-7,18%
Fluxos de caixa das atividades de investimento				
Pagamentos respeitantes a:				
Ativos fixos tangíveis		0,00	0,00	0,00%
Ativos intangíveis		0,00	0,00	0,00%
Investimentos financeiros		0,00	0,00	0,00%
Outros ativos		0,00	0,00	0,00%
Recebimentos provenientes de:				
Ativos fixos tangíveis		0,00	0,00	0,00%
Ativos intangíveis		0,00	0,00	0,00%
Investimentos financeiros		0,00	0,00	0,00%
Outros ativos		0,00	0,00	0,00%
Subsídios ao investimento		0,00	0,00	0,00%
Juros e rendimentos similares		0,00	0,00	0,00%
Dividendos		0,00	0,00	0,00%
Fluxos de caixa das atividades de investimento (2)		0,00	0,00	0,00%
Fluxos de caixa das atividades de financiamento				
Recebimentos provenientes de:				
Financiamentos obtidos		0,00	0,00	0,00%
Realização de fundos		0,00	0,00	0,00%
Cobertura de prejuízos		0,00	0,00	0,00%
Doações		0,00	0,00	0,00%
Outras operações de financiamento		0,00	5.035,79	-100,00%
Pagamentos respeitantes a:				
Financiamentos obtidos		0,00	0,00	0,00%
Juros e gastos similares		0,00	-54,63	100,00%
Dividendos		0,00	0,00	0,00%
Redução de fundos		0,00	0,00	0,00%
Redução de fundos		0,00	0,00	0,00%
Outras operações de financiamento		0,00	-8,24	100,00%
Fluxo de caixa das atividades de financiamento (3)		0,00	4.972,92	-100,00%
Variação de caixa e seus equivalentes (1+2+3)		49.903,22	58.734,03	-15,04%
Efeito das diferenças de câmbio		0,00	0,00	0,00%
Caixa e seus equivalentes no início de período	13	102.379,97	43.645,94	134,57%
Caixa e seus equivalentes no fim de período	13	152.283,19	102.379,97	48,74%

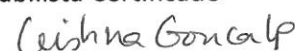
(1) - Euro

A Direcção



 Nelson

O Contabilista Certificado



 Cristina Gonçalves